

# Přihlašování do školícího ISÚI přes JIP

## Tabulka úprav:

Verze dokumentu	Popis změn	Datum vydání
1.0	Nový dokument	17. 9. 2015
2.0	Aktualizace dokumentu na základě nového uživatelského rozhraní	21. 7. 2020

## Obsah

1.	Účel dokumentu .....	3
2.	Nastavení přístupových rolí pro školící ISÚI v Seznamu OVM.....	3
3.	Přihlašování uživatele do školícího ISÚI přes JIP .....	3
4.	Data ve školícím ISÚI .....	5

## 1. Účel dokumentu

Tento dokument popisuje nastavení přístupu externích uživatelů z obcí a stavebních úřadů (editorů RÚIAN) do **školícího prostředí informačního systému územní identifikace** (dále jen **školící ISUI**). Přístup do školícího ISÚI je ve své podstatě shodný s přístupem do produkčního prostředí informačního systému územní identifikace (dále jen produkční ISÚI).

## 2. Nastavení přístupových rolí pro školící ISÚI v Seznamu OVM

Podmínkou pro přihlášení do školícího ISÚI je nastavení přístupových rolí pro školící ISÚI v Seznamu OVM, které probíhá naprosto shodně jako u přístupových rolí do produkčního ISÚI.


Přístupové role do školícího ISÚI, které lze v Seznamu OVM uživateli nastavit, jsou následující:

- o-editor (Školící prostředí ISÚI)
- o-schvalovatel (Školící prostředí ISÚI)
- o-distributor (Školící prostředí ISÚI)
- su-editor (Školící prostředí ISÚI)
- su-schvalovatel (Školící prostředí ISÚI)
- su-distributor (Školící prostředí ISÚI)
- starosta (Školící prostředí ISÚI)


## 3. Přihlašování uživatele do školícího ISÚI přes JIP

Stejně jako v produkčním ISÚI probíhá přihlašování uživatele do školícího ISÚI přes JIP, a to na přihlašovací stránce Czechpoint:

<https://kaas.czechpoint.cz/as/login?atsId=AISc937991c4ffb44608b682a9a9cb67045>

MINISTERSTVO VNITRA  
ČESKÉ REPUBLIKY

Přihlášení do systému:  
**Školící prostředí ISÚI**



Vyberte způsob přihlášení:

- |                        |  |
|------------------------|--|
| <b>Certifikátem</b>    | pokud <b>máte</b> zaregistrovaný <b>osobní certifikát</b> ke svému uživatelskému účtu v Jednotném identitním prostoru (JIP)                      |
| <b>Jménem a heslem</b> | pokud <b>nemáte</b> zaregistrovaný <b>osobní certifikát</b> ani <b>OTP</b> ke svému uživatelskému účtu v Jednotném identitním prostoru (JIP)     |
| <b>OTP</b>             | pokud <b>máte</b> zaregistrováno přihlašování <b>jednorázovým heslem (OTP)</b> ke svému uživatelskému účtu v Jednotném identitním prostoru (JIP) |

**Jménem a heslem >>**

**Certifikátem >>**

**OTP >>**

Přihlašovací jméno:

Heslo:

**PŘIHLÁŠIT**

**Provozní informace:**


Školící prostředí ISÚI

Správu uživatelských účtů v JIP provádí Váš lokální administrátor na adrese <https://www.czechpoint.cz/spravadat/>.

© 2012 Ministerstvo vnitra České republiky, všechna práva vyhrazena

Do školícího ISÚI se přihlašuje stejným způsobem jako do produkčního ISÚI. Přihlášení do školícího ISÚI bude úspěšné pouze v případě, že má uživatel zřízen přístup do produkčního ISÚI. Tematicky související dokumenty pro produkční ISÚI jsou vyvěšeny na stránce [Jednotný identitní prostor](#) na [www.ruian.cz](http://www.ruian.cz). Jedná se o dokumenty „Nastavení přihlašování do ISÚI přes JIP v Seznamu OVM“, „Přihlašování do ISÚI přes JIP“, popř. „Jak oznámit působnost v agendě A123“.

Po přihlášení se zobrazí úvodní obrazovka (Nástěnka) školícího ISÚI:


Informační systém územní identifikace

Uživatel: editor\_obec\_havlbrod    Agenda: Obec nebo statutární město    OVM: HAVLBROD  
 Role: EDI    Územní působnost: Havlíčkův Brod

[Odhlásit se](#)

Nyní jste zde: [Nástěnka](#) [Přehled prvků](#)

### Nástěnka

#### Návrhy změn (NZ)

Moje NZ:	0
Nepřijízené NZ:	0
Všechny NZ:	0

#### Reklamacce

Moje reklamace:	0
Nepřijízené reklamace:	0
Všechny reklamace:	0

#### Výpisy

- [Výpis zplacených NZ](#)
- [Výpis editace prvků za období](#)
- [Výpis adresních míst bez DB](#)
- [Výpis reklamací](#)

#### Odkazy

- <https://ruian.cuzk.cz>
- [Uživatelské postupy](#)
- [FAQ – často kladené otázky](#)
- [Odstávky](#)



#### Podpora

- [Helpdesk](#)
- [Nápověda](#)
- [Aplikace pro kontroly dat RÚIAN](#)

ŠKOLÍCÍ PROSTŘEDÍ

[Nápověda](#)    [VDP](#)

Verze aplikace: 2.7.2.0.9 (2019-11-20) KontextID: a5e0b823-a7c3-4de2-b9f1-88dc23ca831b  
 Verze databáze: 2.7.2.0.03 ZpracovaniID: a5e0b823-a7c3-4de2-b9f1-88dc23ca831b

Školící ISÚI se od produkčního liší nápisem „ŠKOLÍCÍ PROSTŘEDÍ“ uvedeným v tmavě modré dolní liště.

### Data ve školícím ISÚI

Ve školícím ISÚI lze provádět editaci shodnou s editací v produkčním ISÚI, tzn. založení, změna, zrušení dostupných prvků:

- stavební objekt, adresní místo (pro agendu Stavební úřad)
- stavební objekt, adresní místo, ulice (pro agendu Obec)
- volební okrsek (pro agendu Volební okrsky)

Územní působnost jednotlivých OVM bude shodná s produkčním prostředím. Pozor na to, že s prvky, které si zrušíte, budete moci dále pracovat pouze tehdy, pokud si je znovu založíte nebo dojde k jejich obnově z produkčního prostředí, viz dále. Editace dat a schválené návrhy změn ve školícím ISÚI nemají žádný vliv na produkční prostředí.

## Přihlašování do školícího ISÚI přes JIP

Data ve školícím ISÚI nemusí odpovídat datům v produkčním ISÚI, přehrání (obnova) dat z produkčního ISÚI je realizována 2-3-krát do roka při přechodu školícího ISÚI na vyšší verzi. Platnost dat bude uveřejněna na přihlašovací stránce JIP v části „Provozní informace“ pod přihlašovacími údaji.

**Jménem a heslem >>**

**Certifikátem >>**

**OTP >>**

Přihlašovací jméno:

Heslo:

**PŘIHLÁSIT**

### **Provozní informace:**

Školící prostředí ISÚI

Po provedení změn a schválení návrhu změny se data nepublikují do RÚIAN, nelze je tedy ověřovat ve VDP, ale pouze v Přehledu prvků v ISÚI. Školící ISÚI není propojeno s Informačním systémem katastru nemovitostí (ISKN), proto nejsou aktuální parcely, resp. nejsou dostupné nové (budoucí) parcely z potvrzených geometrických plánů.